



# Onni elää käsityössä



Uudet virkkausideat  
syksyn kursseilta  
Molla Mills for Taito

Kiva sukkaohje  
tässä lehdessä!

## Tervetuloa käsityökursseille

## KÄSITYÖSTÄ HYVINVOINTIA

LUNDIN YLIOPISTON lääketieteen laitos on käynnistänyt laajan tutkimuksen, jossa tutkitaan käsityön vaikutusta hyvinvointiin. 25 % ruotsalaisista harrastaa käsityötä, mutta sen vaikutuksia on tutkittu Ruotsissa varsin vähän. Suomessa käsityötä harrastaa lähes puolet suomalaisista ja tilaa tutkimukselle olisi myös meillä.

Ei ole aivan sattumaa, että käsityön hyvinvointivaikutukset kiinnostavat juuri nyt. Huoli ihmisten fyysisestä sekä psyykkisestä jaksamisesta on kaikkien huulilla. Syyllisiä tilanteeseen on etsitty niin älylaitteista, somesta kuin liikkumattomuudesta.

Käsityön harrastajille asia on päivänselvä: käsillä tehdessä, oli se sitten volemista, neulomista tai parsimista, mieli kohenee. Käsityön äärellä pitää hidastaa ja olla läsnä tekemisen kanssa. Samalla mieli rauhoittuu ja se tuntuu hyvälle hektisessä ja monimutkaisessa maailmassa.

### Rentouttavaa käsityösyksyä! ●

MINNA HYYTIÄINEN  
TAITOLIITON TOIMINNANJOHTAJA



## Pellava – pohjolan silkki

Pohjoismaisen käsityöviikon Nordic Craft Week 2.–9.9. teema on tänä vuonna pellava.

**POHJOISMAISET KÄSITYÖJÄRJESTÖT** ovat yhdessä toteuttaneet pellavaprojektia parin vuoden ajan. Suomessa Neliometri pellavaa -hanke sai monet kokeilemaan oman pellavakuidun kasvatusta ja tänä vuonna kuitujen työstämiseen on saatu oppia webinaareissa.

Pohjoismaisen käsityöviikon aikana Nordic Craft Week Facebook -sivulla jaetaan pel-

lavatietoa. Taitoliitto järjestää maanantaina 4.9. yhteistyössä Taito Varsinais-Suomen ja Maatalousmuseo Saran kanssa livelähetyksen, jossa päästään kuulemaan muun muassa nuoren pellavanviljelijästä hankkeen aikana innostuneen Paula Vannen omakohtaisia kokemuksia. ●

### Ehdota Taito Junior -palkittavaa


Tunnetko käsityöstä innostuneen nuoren, joka tulisi palkita? Taitoliitto jakaa nyt neljännen kerran nuorille taitajille suunnatun kädentaitojen palkinnon. Palkinnon voi saada 13–20-vuotias nuori käsityön tekijä tai ryhmä, joka harrastaa käsityöiden tekemistä ja saa iloa itsetekemisestä ja on asenteeltaan käsityömyönteinen.

Taitoliiton palkintoraati valitsee palkinnon saajan verkossa tehtyjen esitysten perusteella. Esitykset tehdään taito.fi -sivulla 21.8.–30.9. Voittaja julkistetaan marraskuussa Suomen Kädentaidot -messuilla.

LUE LISÄÄ: WWW.TAITO.FI







*Tule tutustumaan  
kehräykseen  
Suomen kädentaidot  
-messujen Taitokadulle  
17.-19.11. Tampereelle.  
Rukkikuiskaaja Ilta Hämäri  
mukana Taitoliiton  
messuosastolla  
perjantaina ja  
lauantaina.*

## KEHRÄYS KIINNOSTAA

Taitoliiton valitsema vuoden käsityötekniikka kehräys on innostanut monia tutustumaan perinteiseen tekniikkaan ensimmäistä kertaa.

TEKSTI JOHANNA AYDEMIR KUVAT KAPINA OY

**K**äsityöilmiötä tulee ja menee. Toiset kestävät yhden sesongin, jotkut pidempään. Vuoden käsityötekniikat ovat kaikki olleet jo tuttuja tekniikoita, mutta uudenlainen näkyvyys ja runsas kurssitarjonta teema-  
vuoden aikana on kiistatta lisännyt vuoden käsityötekniikaksi nostettujen käsityötekniikoiden tunnettuisuutta.

Vuoden käsityötekniikka -valinnan yksi tarkoitus on lisätä tietoa erilaisista käsityötekniikoista ja madaltaa kynnystä tutustua itselle uusiin tekniikoihin. Taitoliitto tuottaa vuosittain valittuun tekniikkaan liittyviä maksuttomia ohjeita myös taito.fi -sivuille. Tänä vuonna nettisivulta löytyy kolme video-ohjetta, jotka tutustuttavat karstaukseen, kehräämiseen väärtinällä sekä rukin osiin ja kehräämiseen rukilla.

Rukkikuiskaajaksi itseään kutsuva kansa-



**RUKKIKUISKAAJA ILTA HÄMÄRI TUNTEE  
KEHRÄYSTEKNIIKAT.**

tieteilijä **Ilta Hämäri** on ollut mukana monissa taitoyhdistystenkin kehräystapahtumissa. "Ihmiset ovat olleet niin riemuissaan oppiessaan uuden taidon. Tämä innostus kantaa varmasti eteenpäin ja toivottavasti tarttuu lähipiiriinkin", kertoo Ilta vuoden kehräykoh-  
taamisista.

Ilta Hämäri on pitänyt avoimia kehräyso-  
nkeja ympäri Suomea ja niihin on saapunut joka kerta vasta-alkajia, joilla on väärtinä, rukki tai karvaa ja kova vimma oppia niiden käsitte-  
lyä. "Monet ovat ensimmäistä kertaa tekemi-  
sissä toisten kehrääjien kanssa ja näkevät miten lanka syntyy. Maailma mullistuu monilla tuossa kosketuksessa: Onko se noin helppoa? Kaikilla kehrääjillä on annettavaa toisilleen, minä olen nauttinut tehtävästäni kannustajana ja innostajana", hymyilee Ilta. ●



*"Virkkauskursseille  
kannattaa lähteä jo siitä  
syystä, että käsityön  
tekeminen yhdessä on  
terapeuttista ja hauskaa!"*

*– Molla*

*#mollamillsfortaito*







# TEKEMISEN ILOA VIRKATEN

Virkkuukoukku ja ihanan värisiä lankoja! Siinä tarvikkeet, kun tänä syksynä taitokeskusten virkkauskurseilla otetaan virkkausniksit haltuun Molla Millsin suunnittelemissa virkkausmallien matkassa.

**M**olla Mills on käsityökirjailija ja lukuisten ihminen virkkausideoiden tuottaja, joka kiertää eri puolilla maailmaa opettamassa virkkauskurseilla. Mollan virkkausmalleissa leikitellään väreillä ja muodoilla, tänä syksynä väriä ei siis puutu myöskään taitokeskusten kursseilta.

"Taitoliitolle suunnittelemani virkkumallit ovat moneen sisustukseen sopivia, haastavia, mutta koukuttavia käsitöitä, joita voit muuntaa omaan tyyliin ja kodin väreihin sopiviksi. Virkatussa Jono-matossa on ihana pinta, joka tuntuu varpaissa, kun matolla kävelee", kertoo Molla.

"Matto on iso ja haastava monen päivän työ, mutta alkuun pääsyn jälkeen virkkaamista ei malta lopettaa!", naurahtaa Molla, jonka virkkaama mallikappale on yli 2,5 metriä pitkä. Maton voi virkata myös lyhyenä versiona, kynnysmattomittainen työ valmistuu jo yhden päivän aikana.

"Palakas-tyynyn ihanuus on sen virkkaustapa; voit virkata pieniä palasia vaikka työmatkalla tai kaupan kassajonossa". Yksi pala valmistuu hetkessä, iso pinta kootaan vasta lopuksi tehostevärisellä yhdistävällä virkkauksella.

Syksyn virkattujen tekemisen iloa -kurssimallien väreissä menään aikamatkalle 1960-luvulle. Kuosien inspiraationa Molla kertoo olleen OP-taiteen sekä yksinkertaiset, graafiset muodot; pallot, laatikot ja viivat. Jono-maton rytmikäs kuosi sopii moneen eri tilaan, ja sen voi virkata omaan tilaan sopivassa koossa kuvioraportin kokoa muuntaen.

Palakas-tyynyn hauskuus piilee palaleikissä. "Pyörittele palasia ja testaile, mikä kuosimuunnelma on sopivin", vinkkaa Molla

Maailmaa kiertäneeltä virkkaajalta kannattaa toki udella, mitä virkkumaailmaan kuuluu

**Mollan vinkki virkkaajalle: päättelee langanpäät samantien!**



muualla maailmassa? "Eri maissa virkataan kaikkea käytännöllistä, kuten meillä Suomessakin, mutta

suurin ero on väreissä ja koristeluissa. Suomessa värien käyttö on hillittyä ja kuosit selkeitä ja suunnitelmallisia, usein työt virkataan yksivärisinä. Lämpimissä maissa värit ovat kirkkaita ja kuosit viljejä. Isoäidinneliöt ja erilaiset koristeelliset pitsit ovat myös yhä suosiossa, etenkin Brasiliassa, mutta eteläisessä Amerikassa virkataan myös paljon erilaisia pukineita. Laukut ja asusteet, kuten huivit, ovat suosituimpia

virkkaustöitä ympäri maapallon", Molla kertoo virkkoutrendeistä maailmalla.

Mollan suunnittelemaa Jono-mattoa ja Palakas-tyynyä pääsee tulevan syksyn aikana opetelemaan monien taitokeskusten kursseilla. Kurssilla oppii samalla käytännöllisiä vinkkejä kirjo-virkkaukseen. Molla innostaa ko-keilemaan omia värityksiä ja soveltamaan kuoseja myös muihin virkkauksiin, vaikka kasseihin. Jono-maton ja Palakas-tyynyn malleja virkanneet voivat jakaa kuvia omista töistään somessa #mollamillsfortaito tunnisteella. Tervetuloa virkkauskurseille! ●

*Onni elää  
käsiyössä.*

# VIRKKAUS KOUKUTTAA



**AFRIKANKUKKA ON** paljon helpompi virkata kuin miltä se näyttää. Palasista koostuvaa työtä on kevyt kuljettaa mukana. Olli- ja Elli -villalankamme käyvät mainiosti tähän tekniikkaan. Palasia on helppo yhdistellä ja niistä syntyy kodin sisustukseen sopivat sohvatyyny tai torkkupeitto.



**HURMAAVA VIRKATTU** pitsimatto ontelokuteesta tai puuvillatrikoosta on aloittelijallekin helppo malli ja valmistuu jopa muutamassa illassa. Väri vaihtoehtoja taitokeskuksissa on paljon, ja matolle löytyy kotoa varmasti sopiva paikka.



Kuva Lankava

**MOLLA MILLSIN** suunnittelema matto virkataan kahdesta erivärisestä ontelokuteesta, värit on helppo vaihtaa sisustuksesi mukaiseksi. Ohjeen, virkkuukoukun ja Lilli-ontelokuteen saat taitokeskuksistamme.



Kuva Lankava





## Tärkeää tietoa yhdistyksemme jäsenelle!

Taito Pohjois-Karjala ry:n jäsenenä saat taitokeskuksien ja Taitobussin neuvojen palvelut, kurssit sekä materiaalit edullisesti käyttöösi. Postitamme sinulle

kotiin Onni elää käsityössä -lehden kaksi kertaa vuodessa. Ajankohtaisista tapahtumistamme tiedotamme jäsen- ja uutisviesteillämme, jotka lähetämme sinulle sähköpostitse.

Varmistathan, että sähköpostimme tulevat sinulle perille, tarkistathan myös roskapostikansiosi. Mikäli sähköpostiosoitteesi on muuttunut, muistathan ilmoittaa siitä myös meille joko käymällä taitokeskuksessa tai lähettämällä tiedon osoitteeseen toimisto@taitopohjoiskarjala.fi.

Jäsenenämme tuet pohjoiskarjalaista käsityöosaamista ja sen elinvoimaisuutta myös tulevaisuudessa. Jäsenmaksumme on vain 25 €/vuosi. Ilmoituksen jäsenyytesi umpeutumisesta saat sähköpostiisi. Sähköpostiviestissä on linkki jäsenyytesi jatkamiseksi. Linkin kautta jäsenmaksun maksaminen on turvallista. Halutessasi voit käydä maksamassa jäsenmaksusi myös taitokeskuksessa.

Jäsenenämme saat mm. seuraavat edut:

- kudonnan päivämaksu -50 % (norm. 25 €)
- loimet -10 %
- -10 % alennusta normaalihintaisista materiaaleista, työvälineistä, materiaalipaketeista ja tuoteostoista Taitokeskuksissa, Taito Shopista ja Taitobussista
- edulliset ja mielenkiintoiset jäsenretket
- Onni elää käsityössä Taitojärjestön lehti 2 kertaa vuodessa kotiin postitettuna, jäsenkirje sähköpostitse 2 kertaa vuodessa
- sähköisiä uutiskirjeitä

## Lähde mukaan jäsenretkelle

Jäsenretki Kuopion kädentaitomessuille on lauantaina 30.9. Bussiretkellä on tunnelmaa, samanhenkisiä käsityönystäviä sekä hauskaa matkaohjelmaa. Kädentaitomessuilla on esillä kotimaisten käsityöläisten valmistamia koriste- ja käyttöesineitä, vaatteita ja asusteita, sisustustuotteita, keramiikkaa, koruja sekä paljon muuta. Paluumatkalla shoppailemme Kauppakeskus Matkuksessa.

Ilmoittaudu mukaan Taitokeskus Joensuuhun  
puh. 050 315 6946



# KURSSIT SYKSY 2023

## ILOMANTSI

Taitotaso ●○○ **Aloittelija** Kurssi on helppo ja sopii kaikille taitotasosta riippumatta.

Taitotaso ●●○ **Osaaja** Kurssi on hivenen vaikeampi ja vaatii keskittymistä.

Taitotaso ●●● **Taitaja** Kurssi on haastava ja se sisältää esimerkiksi erikoistekniikoita.



### PALAKAS- TYYNYNPÄÄLLINEN VIRKKAAMALLA

La 14.10. klo 10–14. Kurssimaksu 92 €. Kurssimaksu sisältää opetuksen, materiaalit ja kahvitarjoilun. Kurssilla virkataan Molla Millsin suunnittelema Palakas-tyynynpäällinen villalangasta. Graafinen kuviointia antaa mahdollisuuden leikitellä paloilla ja saat rytmittyä kuvion mieleiseksi. Kurssilla opetellaan virkkaamaan palat ja tyyny viimeistellään kotona ohjeiden mukaan.

Taitotaso ●○○

### JONO-MATTO VIRKKAAMALLA

La 11.11. klo 10–14. Kurssimaksu maton koon mukaan, lyhyt matto (koko 83 x 150 cm) 95 € ja pitkä matto (koko 83 x 242 cm) 155 €. Kurssimaksu sisältää opetuksen, materiaalit ja kahvitarjoilun. Kurssilla opetellaan virkkaamaan kuviovirkkauksella Molla Millsin suunnittelema Jono-matto. Maton virkaus opetellaan kurssilla ja valmistetaan loppuun kotona ohjeistuksen mukaan.

Taitotaso ●○○

### KYNTTILÄT JOULUKSI

Pe 1.12. klo 10–14. Kurssimaksu 42 €. Kurssimaksu sisältää opetuksen ja materiaalit, sekä kahvitarjoilun.



Kynttilät tuovat tunnelmaa pimeään aikaan. Tule tekemään itsellesi tai lahjaksi kauniit kynttilät. Kurssilla valmistetaan värikkäitä ja ihastuttavia kynttilöitä valamalla.

Taitotaso ●○○



### Yhteistyössä Ilomantsin kansalaisopiston kanssa

### TOIVEKÄSITYÖT

Perinteisiä- ja ajankohtaisia käsityöaiheita sekä -materiaaleja. Toivekäsityöt suunnitellaan yhdessä osallistujien kanssa. Pirolan piha, Taitokeskus Ilomantsi. Joka toinen tiistai 26.9.-5.12. klo 12–14.30.

## KUDONTA

Kudontaryhmään ovat tervetulleita niin aloittelijat kuin konkaritkin. Kudottavat loimet suunnitellaan kurssilaisten kanssa yhdessä. Pirolan Piha, Taitokeskus Ilomantsi, kudontatila. Tiistaisin 26.9.–5.12. klo 15–17.30. Syysloma viikolla 42.

## TAPAHTUMAT ILOMANTSI

Syyskuussa Syksyn Syssäys  
Lokakuussa Kuutamolla-tapahtuma  
Joulukuussa Pirolan Pihan joulu

## JOENSUU

Taitotaso ●○○ **Aloittelija** Kurssi on helppo ja sopii kaikille taitotasosta riippumatta.

Taitotaso ●●○ **Osaaja** Kurssi on hivenen vaikeampi ja vaatii keskittymistä.

Taitotaso ●●● **Taitaja** Kurssi on haastava ja se sisältää esimerkiksi erikoistekniikoita.



### SIIMES-MATTO KUTOMALLA

Ti 19.9. klo 17–21. Kurssimaksu 45 €. Kurssilla kudotaan Outi Santaniemen suunnittelema Taitoliiton Tekemisen iloa- malliston Siimesmatto. Kurssilla käydään läpi maton kudonnan työvaiheita ja suunnitellaan oma matto mallin ohjeistuksen mukaan. Osallistuja kutoo maton kangaspuilla oman suunnitelman sa pohjalta erikseen sovittuna aikana. Kurssihinta sisältää kolme kudontapäivää. Mattoloimi ja muut käytettävät materiaalit maksetaan käytön mukaan.

Taitotaso ●○○

### SYYSHUIVI MATKAKANGASPUILLA

Pe 22.9. klo 17–21 ja la 23.9. klo 10–14. Kurssimaksu 92 € sisältää opetuksen, materiaalit 45 x 250 cm:n huiviin ja kahvitarjoilun. Tule kutomaan pehmeä huivi kevyillä matkakan-



gaspuilla. Kurssilla suunnitellaan huivi mieleisillä väreillä, opetellaan huiiviloimen rakennus matkakangaspuihin ja kudotaan huivi.

Taitotaso ●●○

### MAKRAMEEITÖITÄ ALOITTELIJOILLE

Ti 26.9. klo 17–21. Kurssimaksu 40 €.

Kurssimaksu sisältää opetuksen, materiaalit ja kahvitarjoilun. Kurssilla harjoitellaan makrameesolmeilun perusteita ja valmistetaan pieni makrameetyö. Kurssityönä toteutetaan amppele tai pieni seinätekstiili.

Taitotaso ●○○



### PIENI SEINÄTEKSTIILI TUFTAAMALLA

Ti 3.10. klo 17–21. Kurssimaksu 50 €. Kurssimaksu sisältää opetuksen, materiaalit ja kahvitarjoilun. Maailmalla sydämiä valloittaneella punch needle - eli tuftausneulatekniikalla on helppo tapa valmistaa lenkinukkaista tai aivan sileää pintaa. Kurssilla tutustutaan neulan käyttöön ja valmistetaan tuftaamalla pieni seinätekstiili, koko 25 x 25 cm. Valittavana muutama malli ja voit suunnitella kuvion myös itse. Tuftausneulan voit lunastaa itsellesi erilliseen hintaan.

Taitotaso ●○○

### PALAKAS- TYYNYPÄÄLLINEN VIRKKAAMALLA

Ti 10.10. klo 17–21. Kurssimaksu 92 €. Kurssimaksu sisältää opetuksen, materiaalit ja kahvitarjoilun. Kurssilla virkataan Molla Millsin suunnittelema Palakas-tyynynpäällinen villalangasta. Graafinen kuviointi antaa mahdollisuuden leikitellä paloilla ja saat rytmitettyä kuvion mieleiseksesi. Kurssilla opetellaan virkkaamaan palat ja tyyny viimeistellään kotona ohjeiden mukaan.

Taitotaso ●○○

### MINIRYIJY OMMELLEN

To 12.10. klo 17–21. Kurssimaksu 90 € sisältää opetuksen, materiaalit ja kahvituksen. Kurssilla perehdytään ryijyn ompelutekniikkaan ja aletaan valmistaa Tiia Erosen Taito-lehdelle suunnittelemaa Vuoristo-ryijyä (koko n. 25 x 40 cm) tai Outi Santaniemen Taito Pohjois-Karjalalle suunnittelemaa Liplatus-ryijyä (koko



n. 25 x 40 cm). Työ tehdään ohjeiden mukaan kotona valmiiksi.

Taitotaso ●○○



### PAPERIPITSITYÖT

Ti 24.10. klo 17–21. Kurssimaksu 47 €. Kurssimaksu sisältää opetuksen ja materiaalit sekä kahvitarjoilun. Metallilangasta ja pellavapaperista valmistetaan herkin pitsisiä töitä, jotka valaistetaan led-valojen avulla, jotka valaistetaan led-valojen avulla kodin tunnelmanluojaksi. Voit valita mm. kranssin, mökin tai sydänkoristen. Led-valot myydään erikseen.

Taitotaso ●○○

### TYYNYPÄÄLLINEN TUFTAAMALLA

Ti 31.10. ja ti 28.10. klo 17–21. Kurssimaksu 95 €. Kurssimaksu sisältää opetuksen, materiaalit ja kahvitarjoilun. Kurssilla valmistetaan 40 x 40 kokoinen sisustustyyny tuftaamalla eli punch needle -tekniikalla. Mallik-





si voi valita Ruusu- tai Suunnikas-tyynynpäällisen. Tyynyn ommellaan vetoketju tai napit ja tyynyn takakappale valmistetaan laadukkaasta villakankaasta. Ensimmäisenä kurssipäivänä aloitetaan tuftaus ja toisena päivänä viimeistellään tyyny ompelemalla. Tuftausneulan voit lunastaa itsellesi erilliseen hintaan. Taitotaso ●○○



### SAIPPUAN VALMISTUS 1 (tuoksuottomat)

Ti 7.11. klo 17-21. Kurssimaksu 45 €. Kurssimaksu sisältää opetuksen, materiaalit ja kahvitarjoilun. Tule valmistamaan luonnonmukaisesti laadukasta palasaippuaa öljyistä, rasvasta ja lipeästä. Tällä kurssilla emme käytä eteerisiä tuoksuja. Valmista vaikkapa hoitava käsi-saippua tai kuoriva suihkusaippua. Kurssin aikana ehdit valmistamaan myös lahjarasiat saippuapaloille. Kurssilaista kohden valmistuu n. 10

palasaippuaa ja voit valita neljästä erityyppisestä saippuasta. Taitotaso ●○○



### JONO-MATTO VIRKKAAMALLA

To 9.11. klo 17-21. Kurssimaksu maton koon mukaan, lyhyt matto (koko 83 x 150 cm) 95 € ja pitkä matto (koko 83 x 242 cm) 155 €. Kurssimaksu sisältää opetuksen, materiaalit ja kahvitarjoilun. Kurssilla opetellaan virkkaamaan kuviovirkkauksella Molla Millsin suunnittelema Jonomatto. Maton virkkaus opetellaan kurssilla ja valmistetaan loppuun kotona ohjeistuksen mukaan. Taitotaso ●○○

### SAIPPUAN VALMISTUS 2


Ti 21.11. klo 17-21. Kurssimaksu 45 €. Kurssimaksu sisältää opetuksen, materiaalit ja kahvitarjoilun. Tule valmistamaan luonnonmukaisesti laadukasta palasaippuaa öljyistä, rasvasta ja lipeästä. Valmista vaikkapa hoitava käsi-saippua tai kuoriva suihkusaippua. Kurssin aikana ehdit valmistamaan myös lahjarasiat saippuapaloille. Kurssilaista kohden valmistuu n. 10

palasaippuaa ja voit valita neljästä erityyppisestä saippuasta. Taitotaso ●○○



### TERHOKORI

La 25.11. klo 10-15. Kurssimaksu korin koon mukainen, 20 cm kori 50 €, 30 cm kori 70 € ja 40 cm kori 80 €. Kurssimaksu sisältää opetuksen ja materiaalit, sekä kahvitarjoilun. Kurssilla valmistetaan juutista ja pellavasta kätevä säilytin palmikoidella ja ompelemalla. Voit valita korin kolmesta eri vaihtoehdosta. Taitotaso ●○○




### RUOKOHIMMELI

Ti 5.12. klo 17-21. Kurssimaksu 54 €. Kurssimaksu sisältää opetuksen ja materiaalit sekä kahvitarjoilun. Perinteinen himmelitekniikka on suosittua uusien materiaalien myötä. Ajattoman ruokohimmelin materiaali on ekologista järviruokoa. Ruokohimmeli hehkuu kullan lailla ja on ekologinen vaihtoehto kodin sisustukseen. Taitotaso ●○○



### TAPAHTUMAT, JOENSUU

Pe 18.8. Joen yö  
Pe-pe 1.-8.9. Nordic Craft Week taitokeskuksissa  
Pe 29.9. Käsityö-yökerho  
La 30.9. Jäsenretki Kuopion käden-taitomessuille  
Pe-la 27.-28.10. Langanvirtaa 2023  
Pe 10.11. Nenäpäivä neulomalla  
Taitokorttelin joulu, aito joulun tunnelma valtaa Taitokorttelin jo marraskuussa.  
Tapahtumaviikonloput 8.-9. joulukuuta ja 15.-17. joulukuuta



### ANNAN ASKELEISSA - PORVARISPERHEEN HISTORIAA TUTUKSI

Taitokortteli on täynnä Joensuun tarinoita menneiltä ajoilta. Kauppaneuvos Antti Juhana Mustonen rakennutti talon paraatipaikalle keskustaan, Koskikatu 1:een vuonna 1870. Kauppaneuvoksen nuorin tytär Anna kirjoitti muistiin lapsuus- ja nuoruusaikojensa tapahtumia, joista Sirpa Sulopuisto on koonnut kirjan ANNAN ALBUMI - Kauppaneuvoksen tyttären tarina.

*Muista myös tilauskurssit kaveriporukoille ja työyhteisöille virkistykseksi ja työhyvinvoinnin tukemiseksi. Ota yhteyttä, niin suunnitellaan kurssi yhdessä. Lisätietoja Taitokeskus Joensuu puh. 050 315 6946.*



Ti 26.9. klo 15  
Ti 24.10. klo 15  
Ti 21.11. klo 15

Historiakierroksella Sirpa Sulopuisto muuntuu Annaksi ja johdattelee syvälle porvarisperheen elämään 1800-luvulla. Tutuksi tulevat niin arkielämä, upeat juhlat kuin lukuisat matkatkin. Kierroksen loppuksi nautitaan ajan henkeen kaffit Annan leivoksen kera Kauppaneuvoksen kahvilassa. Kesto: 1 ½ tuntia. Ilmoittautuminen [www.taitokortteli.fi/kadentaitokurssit/kurssit](http://www.taitokortteli.fi/kadentaitokurssit/kurssit). Historiakierroksen hinta on 25 €/hlö. Minimosallistujamäärä viisi henkilöä.

### KERHOT, JOENSUU



### TAITO-SENIORIKERHO

Keskiviikkoisin 13.9. alkaen klo 10–13. Senioreiden käsityökerhossa opitaan kahvikupin ja iloisen seurustelun lomassa uudet ideat käsityötekniikoihin.



### KEHRÄYSKERHO

Joka kuun viimeinen torstai 28.9. alkaen klo 17–20. Kerhossa opetellaan karstaamaan käsin ja karstamyllyllä sekä kehräämään värttinällä ja ruki-la käyttäen erilaisia villoja ja kuituja.



### NEULEKERHO

Joka toinen keskiviikko 13.9. alkaen klo 17–20. Kerhossa neulotaan vaihtuvien teemoin neuleita ja opetellaan erilaisia tekniikoita.

Kerhomaksu 12 €/kerta + materiaalit käytön mukaan. Kerhoon yhdistyksen Käsityöpassilla (90 €/vuosi) 8 kertaa maksutta. Syysloma viikolla 42.

### LASTEN TAITO KÄSITYÖKOULU KÄSSÄ



Joensuu

Yhteiset opinnot 1–4 (7–11-vuotiaille) maanantaisin 28.8. alkaen klo 15–16.45. Yhteiset opinnot 5–6 (12–17-vuotiaille) keskiviikkoisin 30.8. alkaen klo 16.30–18.15.

Kässässä annetaan taiteen perusopetuksen yleisen oppimäärän mukaista käsityön opetusta 7–17-vuotiaille lapsille ja nuorille. Kässän lukukausi alkaa syksyisin syyskuussa ja keväisin tammi-helmikuun vaihteessa. Aloitavat oppilaat sijoitetaan ryhmiin oppilaan ikä ja taidot huomioon ottaen. Lukukausimaksut: yhteiset opinnot 1–6; 75 € + materiaalit 45 €, Syysloma viikolla 42.

### AIKUISTEN TAITO KÄSITYÖKOULU AIKU

Joensuu

Valittavana on kaksi samansisältöistä ryhmää, joista voit valita omaan aikatauluusi sopivan ryhmän.

Opetuksessa noudatetaan taiteen perusopetuksen yleisen oppimäärän mukaista opetussuunnitelmaa. Tavoitteena on oppia erilaisia käsitöitä ja tekniikoita oivaltamisen, vuorovaikutuksen, kokeilevan ja kyseenalaistavan työskentelyn avulla.



Lukukausimaksu 150 € +materiaalit. Aikuisten opetukseen voivat osallistua yli 18-vuotiaat.

### AIKU I

Aloituskerta pe 1.9. klo 17–20.30 ja la 2.9. klo 10–13.30.

Seuraavat kokoontumiset 6.–7.10. ja 10.–11.11. ja 1.–2.12.

### AIKU II

Aloituskerta pe 15.9. klo 17–20.30 ja la 16.9. klo 10–13.30.

Seuraavat kokoontumiset 13.–14.10. ja 17.–18.11. ja 15.–16.12

### LASTEN KÄSITYÖLEIRIT SYSSLOMALLA, JOENSUU

Käsityöleiri 7–10-vuotiaille ma–ti 16.10.–17.10. klo 10–14 ja 10–14-vuotiaille ke–to 18.10.–19.10. klo 10–14.

Käsityöleirillä kokeillaan, keksitään ja riemuitaan yhdessä tekemisen meiningsä. Leirimaksu käsityöleiri 35 € + materiaalit alk. 25 €.



### TAITOBUSSI

Taitobussi tarjoaa asiakaslähtöistä kurssipalvelua Pohjois-Karjalan alueella. Taitobussi lisää Pohjois-Karjalan maaseudun elinvoimaa ja asukkaiden hyvinvointia käsityökulttuurin muodossa. Yhteisöllinen tekeminen ja kadentaitojen ohjaus on kauttamme saavutettavissa näin myös suurempien keskustun ulkopuolella asuville.

Kurssia varten tarvitaan vain viisi osallistujaa ja Taitobussin käsityöneuvoja tulee luoksenne ohjaamaan sen. Käsityöneuvojamme voivat opastaa niin neulomista, virkkausta, ompelua, matkakangaspuilla ku-



dontaa kuin auttaa asiakkaan omien kangaspuiden laitossa kudontavalmiuteen. Kurssipaikaksi sopii kylä- ja seurojentalo tai vaikka oma kotisi. Lisäksi Taitobussi järjestää omia kursseja, joihin osallistuminen tapahtuu ottamalla yhteyttä Taitobussiin.

Puh. 050 315 6957

## TAITOBUSSEI JOENSUUN SEUTU

Taitopajoissa opitaan iloisessa seurassa uusia käsityötekniikoita. Taitopajojen käsityöteemat ovat vaihtuvia. Pajamaksu 12 €/kerta + materiaalit käytön mukaan. Taitopajaan voi osallistua yhdistyksen käsityöpasseilla (90 €/vuosi) 8 kertaa maksutta.

### KULHO, SÄRKIVAARAN TAITOAJA

Kerran kuussa, kuukauden viimeinen torstai 31.8. alkaen klo 18-21. Särkivaaran kylätalo, Kissapurontie 10, Kulho

### LIPERI, SALOKYLÄN TAITOAJA, PÄIVÄRYHMÄ

Kuukauden 2. tiistai 12.9. alkaen klo 10-13  
Salokylän kylätalo, Liperintie 51, Salokylä

### LIPERI, ROUKALAHDEN TAITOAJA

Kuukauden viimeinen lauantai 26.8. alkaen klo 11-14.  
Kivekkäiden kylätalo, Tutjuntie 88, Roukalahti.

### KONTIOLAHTI, JAKOKOSKEN TAITOAJA

kuukauden ensimmäinen torstai 7.9. alkaen klo 18-21.  
Jakokosken vanha koulu, Jakokoskentie 6 b, Jakokoski

## ILMOITTAUTUMISET

Ilmoittautuminen kursseille viimeistään viikkoa ennen kurssipäivää taitokeskuksiin, ilmoittautuminen on sitova. Yhteystiedot ovat esitteen takakannessa. Kurssimaksu maksetaan verkkoilmoittautumisen



yhteydessä tai viimeistään kursseilla ja se sisältää ohjauksen ja työvälineiden käytön. Taito Pohjois-Karjala ry:n jäsenet saavat yhdistyksen omilla kursseilla kurssimaksuista -10%. Mikäli ilmoittautumista ei ole peruttu viimeistään kaksi päivää ennen kurssin alkua, laskutamme kurssin osallistumismaksun. Maksuvälineinä käyvät myös Edenred-virike, ePassi, Tyky+ ja Smartum.

Osa kurseistamme järjestetään yhteistyössä Opintokeskus Siviksen tai kansalaisopiston kanssa. Pidätämme oikeuden muutoksiin.



## TILAUS- JA HYVINVOINTIKURSSIT

taitoa • uuden oppimista • yhdessäoloa  
Taitokeskus tarjoaa monipuolisia tilauskursseja kaveriporukoille ja työyhteisöille virkistykseksi ja työhyvinvoinnin tukemiseksi. Tilauskurssit sisältävät hauskaa yhdessäoloa, irtautumista kiireistä ja luovaa tekemistä. Aiheen voi valita kurssivalikoimastamme tai se suunnitellaan ryhmän toivomusten mukaisesti.

## LOIMIEN LUONTIPALVELU JA KOTIKÄYNNIT

Taitokeskusten sekä Taitobussin palveluihin kuuluvat myös loimien luonnit ja kangaspuiden valmistelu asiakkaan omassa kodissa. Lisätietoja saat lähimmästä taitokeskuksesta tai Taitobussista.



## KÄSTYÖPASSI

Käsityöneuvojan avulla käsitöiden harrastaminen on helppo aloittaa, ota yhteyttä lähimpään taitokeskukseen ja kerro toiveesi. Kästyöpassi on edullinen ja tuo käyttöösi useita etuja. Passin hinta on 90 €. Passi on henkilökohtainen.

- saat kutoa ilman päivämaksua
  - loimet -10 %
  - -10 % alennusta normaalihintaisista materiaaleista, työvälineistä, materiaalipaketeista ja tuoteostoista taitokeskuksista, Taito Shopista ja Taitobussista
  - voit osallistua kerhoihin 8 kertaa maksutta
  - edulliset ja mielenkiintoiset jäsenretket
  - Onni elää käsityössä Taitojärjestön lehti 2 kertaa vuodessa kotiin postitettuna
  - Sähköinen jäsenkirje 2 kertaa vuodessa
  - jäsenyys, kortin hintaan sisältyy yhdistyksen jäsenmaksu vuodeksi (25 €)
- Passi on henkilökohtainen ja voi-

massa ostopäivästä vuoden eteenpäin kaikissa Taito Pohjois-Karjala ry:n taitokeskuksissa.

## TAITOKESKUKSET

Tervetuloa tutustumaan Taito Pohjois-Karjalan taitokeskusten palveluihin. Palveluihin kuuluvat erilaiset kurssit, kudonnan palvelut ja käsityökoulut. Kudonta ja kudonnan aloittaminen, on helppoa. Taitokeskuksista löytyy erilaisia loimia, joihin voi kutoa muun muassa mattoja, poppanoita ja erilaisia sisustustuotteita. Ammattitaitoiset käsityöneuvojamme ohjaavat ja auttavat kaikissa kudontaan liittyvissä asioissa. Kutominen onnistuu oman aikataulun mukaisesti myös iltaisin ja viikonloppuisin.

Tervetuloa kokemaan käsillä tekemisen iloa taitokeskuksiimme!

## TAITOKORTTELI

Taitokortteli on Joensuun keskustassa toimiva matkailu-, käsityö- ja kulttuurikortteli. Vanhat puutalot ja niiden pihapiiri ovat täynnä ihania käsityöputiikkeja, tasokkaita näyttelyitä ja tunnelmallisia tapahtumia ympäri vuoden. Viehättävä Kauppaneuvoksen kahvila tarjoaa toinen toistaan herkullisempia paikan päällä leivottuja leivonnaisia, salaatteja ja virkistäviä juomia. Kokonaisuus henkii luomisen iloa ja karjalaista vieraanvaraisuutta.





## OPASTUKSET

Taitokorttelin palveluihin kuuluvat myös ryhmille räätälöidyt kahvila ja ruokailupalvelut, kädentaitopajat sekä opastetut kierrokset. Opastetuilla kierroksilla kuullaan rakennusten historiasta ja nykypäivästä sekä Taitokorttelia emännöivästä Taito Pohjois-Karjala yhdistyksestä. Opastetut kierrokset (30 min) Taitokorttelissa ennakkovarauksesta ma-pe 60 € ja lauantaisin 90 €.



## ANNAN ASKELEISSA - PORVARISPERHEEN HISTORIAA TUTUKSI

Taitokortteli on täynnä Joensuun tarinoita menneiltä ajoilta. Kauppaneuvos Antti Juhana Mustonen rakennutti talon paraatipaikalle keskustaan, Koskikatu 1:een vuonna 1870. Kauppaneuvoksen nuorin tytär Anna kirjoitti muistiin lapsuus- ja nuoruusaikojensa tapahtumia, joista Sirpa Sulopuisto on koonnut kirjan ANNAN ALBUMI - Kauppaneuvoksen tyttären tarina. Historiakierroksella Sirpa Sulopuisto muuntuu Annaksi ja johdattelee syvälle porvarisperheen elämään 1800-luvulla.  
 Ti 26.9. klo 15  
 Ti 24.10 klo 15  
 Ti 21.11. klo 15  
 Tutuksi tulevat niin arkielämä, upeat juhlat kuin lukuisat matkatkin. Kierroksen lopuksi nautitaan ajan henkeen kaffit Annan leivoksen kera Kauppaneuvoksen kahvilassa. Kesto: 1 ½ tuntia. Ilmoittautuminen viikkoa ennen kierrosta osoitteeseen joensuu@taitopohjoiskarjala.fi  
 Historiakierroksen hinta on 25 € / hlö. Minimiosallistujamäärä viisi henkilöä.

## TAPAHTUMAT, TAITOKORTTELI JOENSUU

Pe 18.8. Joen yö  
 La 26.8. Maakuntapäivä  
 Pe-pe 1.-8.9. Nordic Craft Week taitokeskuksissa  
 Pe 29.9. Käsityö-yökerho  
 Pe-la 27.-28.10. Langan Virtaa 2023  
 Pe 10.11. Nenäpäivä neulomalla  
 Taitokorttelin joulu, aito joulun tunnelma valtaa Taitokorttelin jo marraskuussa.  
 Tapahtumaviikonloput 8.-9. joulukuuta ja 15.-17. joulukuuta



## TAITO SHOP JOENSUU

Mikä onkaan ihanampaa, kuin antaa tai saada ajaton, katseen ja käytön kestävä Suomessa valmistettu, ajatuksella valittu lahja!



Taito Shop Joensuu on korkealuokkaisten suomalaisten kädentaitotuotteiden myymälä, jonka löydät Taitokorttelin sisäpihan punaisesta tiilitalosta. Tunnelmaltaan ainutlaatuinen ja valoisa, iloisen palvelun myymälä on tulvillaan viehättäviä kodin sisustustuotteita, upeita asusteita sekä herkkuja ihan itselle tai lahjaksi. Hyvään yhteistyökumppanuuteen kuuluvat myös laadukkaat liikelahjat. Taito Shop Joensuusta saat paikallisia, ajattomia ja ainutlaatuisia tuotteita, jotka tuovat iloa arkeen ja juhlaan. Suunnitellaan yhdessä yrityksellesi sopiva liikelahjakokonaisuus. Me paketoimme lahjat sinulle valmiiksi.



## KÄDENTAITO TUOKSUU JA MAISTUU KAUPPANEUVOKSEN KAHVILASSA

Tule istahtamaan kahvilaamme, viivyy hetki kanssamme. Maista oman keittiömme maukkaita leivonnaisia kahvin kera ja nauti ainutlaatuisesta tunnelmasta. Meillä on useita, eri tyyliin sisustettuja huoneita, joissa voit viettää aikaasi omassa rauhassa, ystävien tai perheen kanssa. Voit tilata tuotteitamme kokouksiin, perhejuhliin ja muihin tilaisuuksiin tai ihan vaan omaksi iloksi. Kahvilastamme löytyvät myös kokous- ja juhlatilat kauniisti katettuina. Kahvilan herkulliset tuotteemme ovat helposti ostettavissa ja varattavissa nettisivuiltamme. Taitokorttelin juhla- ja kokoustilamme ovat myös varattavissa verkkosivuiltamme osoitteessa [www.taitokortteli.fi](http://www.taitokortteli.fi).

## TAPAHTUMAT KAUPPANEUVOKSEN KAHVILA

31.7.-5.8. Mustikkapiirakkaviikko  
 25.9.-30.9. Omenaherkkujen viikko  
 4.10. Korvapuustipäivä  
 29.11. Joensuu-pulla, Juhlistamme Joensuun kaupungin perustamispäivää



## TAITO GALLERIA


Tunnelmalliset Taito Gallerian juhla- ja kokoustilamme Tiilitalon II-kerroksessa, tarjoavat tyylikkää puitteet juhliasi varten. Gallerian tilat taipuvat niin valmistujaisiin, kastejuhliin kuin muistotilaisuuksiinkin. Tilaan mahtuu jopa 40 henkilöä kerrallaan. Gallerian modernit videoneuvottelulaitteet mahdollistavat niin juhlien kuin kokoustenkin etäosallistumiset. Kauppaneuvoksen kahvilan tarjoilut ovat myös saatavilla tilaan. Varaa tila käyttöösi puh. 050 315 6944.



KAL ELI KNIT ALONG ON YHTEISNEULONTA, JOSSA NEULOTAAN YHDESSÄ, SARJANA TAI VAIHEITTAIN JULKAISTAVIEN OHJEIDEN MUKAAN.

# NEULOTAAN YHDESSÄ KÄSITYÖN JÄLJET

Taitoliitto on kulkenut käsityömatkaa jo 110 vuotta.  
Nyt kutsumme sinut mukaan neulomaan yhdessä kanssamme.



**YHTEISNEULONNAN OSA 1: KUDE-SUKKA  
OHJE SEURAAVALLA AUKEAMALLA**

**J**ohanna Lumilan suunnittelemaan Käsityön jäljet -sukkasarjaan kuuluu kolme ihanaa perussukkamallia. Niissä käsityötekniikat ja materiaalit toimivat kirjoneulekuvioina. Samat graafiset kuviot toistuvat Taitojärjestön graafikassa. Sarjaan kuuluvat sukkamallit Kude, Puunsyyt ja Ristipisto.

Neulo kolmen sukan sarja yhteisneulonnan ohjeilla, jaa kuva neulomastasi sukkasarjasta tai yksittäisestä mallista Instagramissa käyttäen yhteisneulonnan tunnisteita **#käsityönjäljetkal** **#taito110vuotta**. Muista, että Instagram-tilin tulee olla julkinen, jotta kuva näkyy muillekin.

#### **Käsityön jäljet -yhteisneulonnan aikataulu:**

**osa 1.** Kude-sukka, ohje tässä lehdessä ja julkaistaan taito.fi sivuilla 11.8.

**osa 2.** Puunsyyt-sukka, ohje julkaistaan taito.fi sivuilla 1.9.

**osa 3.** Ristipisto-sukka, ohje julkaistaan taito.fi sivuilla 22.9.

#### *Tulossa myös oman mallin suunnittelukilpailu!*

Myöhemmin syksyllä haastamme kaikki neulomaan oman neuleen Käsityön jäljet -sarjassa käytetyillä kirjoneulekuvioilla. Kilpailu alkaa 22.9. ja julkaistaan taito.fi-sivuilla, yleisö pääsee äänestämään omaa suosikkimallia teidän ideoimistanne neuleista. Pysy kuulolla ja osallistu neulekisaan!



#### TARVIKKEET/KOKO

**Koko:** Nainen koko 37–39 (Mies koko 42–44).  
Mallisukat on neulottu Nalle-langasta ja ovat kokoa 38. Katso langan vaikutus ohjeesta.

**Lanka:** Kolme lankavaihtoehtoa

- Taito Pirkanmaan Kirjopirkka  
(75 % villa 25 % polyamid) 100 g kerässä 420 m
- Sandnes Sisu

- Novita Nalle  
(80 % villa 20 % polyamid) 50 g kerässä 175 m

- Novita Nalle  
(75 % villa 25 % polyamid) 100 g kerässä 260 m

**Menekki:**

Värit A (pohjaväri): 100 g valkoinen tai pellava

Väri B (joustin/kantapää): 30 g oranssi

Väri C (kuvioväri): 20 g keltainen

**Puikot:** 2,5 mm sukkapuikot


**Lisäksi:** mittanauha, sakset, päättelyneula, silmukkamerkki

**Tiheys:** 30-32 s x 38-40 krs = 10 x 10 cm

*#käsityönjäljetkal*

*#taito110vuotta*





OSALLISTU KNIT ALONG YHTEISNEULONTAAN JA NEULO KOKO SUKKASARJA, OHJEET JULKAISTAAN TAITO.FI

# Käsityön jäljet KAL / osa 1

## KUDE-SUKKA

### LYHENTEET

**KRS** kerros

**N** neulo silmukka nurin

**(NP)** nurja puoli

**O** neulo silmukka oikein

**O KIERT** neulo silmukka takareunastaan oikein

**(OP)** oikea puoli

**O YHT** neulo oikein yhteen

**SM** silmukkamerkki

**SSK** siirrä, siirrä, kavenna: nosta kaksi seuraavaa silmukkaa yksitellen oikealle puikolle kuin neuloisit ne oikein, siirrä silmukat takaisin vasemmalle puikolle ja neulo ne takareunastaan oikein yhteen

Ohje neulomiseen myös Magic loop -tekniikalla [www.taito.fi](http://www.taito.fi).

### MALLINEULEET

kierretty joustinneule = \*1 o kiertäen, 1 nurin\*, toista \*.\*

kirjoneulekaaviot luetaan alhaalta ylös ja oikealta vasemmalle. Sido pitkät lankajuoksut 3-4 s välein.

Ohjeessa annetut lankavaihtoehdot vaikuttavat jonkin verran valmistuvan sukan kokoon. Ohuella Kirjopirkka-langalla syntyy sukat kokoa 36-37 (41-42) ja Sandnes Sisu-langasta neulottuna syntyy sukat kokoa 36-37 (41-42). Sukan pituuteen pystyy itse vaikuttamaan sovitamalla keskeneräistä sukkaa. Sukan kärjen kavennukset aloitetaan, kun pikkumarvas peittyä. Lue koko ohje läpi ja tutustu ohjeessa käytettyihin lyhenteisiin ennen aloittamista. Suosittelemme neulomaan mallitilkun, näin selvittää, poikkeako neuletiheytesi ohjeessa annetusta tiheydestä. Luo esim. 40 s puikoille, neulo sileää neuletta noin 12 cm. Mittaa neuletiheys 10 x 10 cm. Mikäli neuletilkussa on enemmän silmukoita/10 cm, vaihda puikkokokoa ½ numeroa suuremmaksi. Jos taas silmukoita on vähemmän, vaihda puikkokokoa ½ numeroa pienemmäksi.

**Aloitus:** luo 72 (72) s värillä B, jaa silmukat tasisesti neljälle sukkapuikolle (18 (18) s/puikko). Vaihda ensimmäisen ja viimeisen silmukan paikkaa. Näin saat huomaamattoman aloituskohdan, eikä kohtaan jää aukkoa. Tarkista, ettei neulos ole kierteellä. Aseta aloituskohdan silmukkamerkki.

### SUKAN VARS

**Sukan varren joustin:** neulo \*1 o kiert, 1 n\* toista \*.\* krs loppuun. Neulo joustinta yhteensä 20 (24) krs.

**Sukan varsi:** Katkaise joustimen lanka B ja ota käyttöön pohjavärin lanka A. Aloita kirjoneule langalla C kaavion mukaan (kaavio edellisellä sivulla). Neulo kaavion kaikki kerrokset (1-52). Katkaise kuviolanka C.

### KANTAPÄÄ

Kantalappu neulotaan tasana edestakaisin, kahdella puikolla värillä B:

Siirrä 1. ja 2. puikon silmukat yhdelle puikolle, yhteensä 36 (36) s. Jätä loput silmukat odottamaan.

1.krs (OP): \*nosta 1 s neulomatta, neulo 1 o\* toista \*.\* krs loppuun.

2.krs (NP): nosta 1. s neulomatta, neulo loput s nurin.

Toista 1. ja 2. krs:ta yhteensä 18 (19) kertaa 36 (38) krs

**Kantapohja,** jatka vahvennettua neuletta:

(OP) neulo vahvennettua neuletta, kunnes puikon lopussa on 13 s, ssk, käänny.

(NP) nosta 1. s neulomatta, neulo n, kunnes puikon lopussa on 13 s, neulo 2 n yht., käänny. (OP) nosta 1. s neulomatta, neulo vahvennettua neuletta, kunnes puikon päässä on 12 s, ssk, käänny.

(NP) nosta 1. s neulomatta, neulo n, kunnes puikon lopussa on 12 s, neulo 2 n yht., käänny. Jatka näin, kunnes kantapohjassa on jäljellä enää 12 s ja olet neulonut viimeisen nurjan krs:n, käänny ja neulo kaikki s o. Katkaise lanka B.

### Kiilakavennuksen valmistelukerros pohjavärillä A:

Poimi neuloen kantalapun vasemmasta reunasta yhteensä 18 (19) s. Neulo sukan etupuoli sileää oikeaa neuletta. Poimi kantalapun oikeasta reunasta yhteensä 18 (19) s.

Järjestä silmukat sukkapuikoille seuraavasti: 1. puikolla: kantapohjan 6 s + kantapään reunasta poimitut 18 (19) s.

2. ja 3. puikoilla: 18 (18) s. Sukan etupuolen silmukat, yhteensä 36 (36) s.

4. puikolla: kantapään reunasta poimitut 18 (19) s + kantapohjan 6 s. Aseta silmukkamerkki osoittamaan krs:n uutta vaihtumiskohtaa, joka on kantapohjan keskellä.

### Kiilakavennukset:

Kavennuskrs: 1. puikko: neulo o, kunnes puikolla on jäljellä 2 s, neulo 2 o yht.

2. ja 3. puikko: neulo s o.

4. puikko: ssk, neulo loput s oik.

Välikerros: neulo kaikki s o.

Neulo vuorotellen kavennus- ja väliks, kunnes silmukoita on yhteensä 64 (72). Järjestä silmukat uudelleen: naisen koossa 16 s/puikko. Miehen koossa 18 s/puikko.

Neulo sileää oikeaa neuletta yhteensä 20 (23) cm, tai kunnes sukkaa sovittaessa pikkumarvas peittyä.

### Aloita sukan kärjen nauhakavennukset:

1. ja 3. puikko: neulo o, kunnes puikon lopussa on 3 s, neulo 2 o yht, 1 o.

2. ja 4. puikko: neulo 1 o, ssk, neulo loput s o. Neulo väliks.

Toista vuorotellen kavennuskrs ja väliks, kunnes jäljellä on yhteensä 40 (40) s.

Kavenna jatkossa jokaisella krs:lla, kunnes s on jäljellä 8 (8) s (2 s/puikko).

Katkaise lanka jättäen noin 20 cm:n langanpää ja pujota se loppusilmukoiden läpi kahdesti.

Päättelee kaikki langanpää.

Neulo toinen sukka samoin, kantalappu neulotaan puikoilla 3 ja 4.

### VIIMEISTELY

Upota sukat kädenlämpöiseen veteen, anna liota vedessä noin 20-30 min, nosta vedestä ja kääri esim. froteepyyhkeen sisään. Painele ylimääräinen vesi pyyhkeeseen. Nosta kuivumaan tasaiselle alustalle tai aseta sukat sukkablokkeihin. Anna kuivua. ●





Posti Green

## TULE MUKAAN

TAITO POHJOIS-KARJALAN TOIMINTAAN

[www.taitopohjoiskarjala.fi](http://www.taitopohjoiskarjala.fi)

### LIITY TAITO POHJOIS-KARJALA RY:N JÄSENEKSI

Jäsenmaksu 25 €/vuosi. Liity jäseneksi toimipisteissämme tai osoitteessa [www.taitopohjoiskarjala.fi](http://www.taitopohjoiskarjala.fi). Liittymällä jäseneksi tuet pohjoiskarjalaisia käsityön harrastajia ja yrittäjiä sekä saat henkilökohtaisia etuja. Jäsenyys on voimassa vuoden ostopäivästä eteenpäin.

Jäsenenä saat seuraavat edut:

- kudonnan päivämaksu -50 % (norm. 25 €)
- loimet -10 %
- -10 % alennusta normaalihintaisista materiaaleista, työvälineistä, materiaaalipaketeista ja tuoteostoista taitokeskuksissa, Taito Shopista ja Taitobussista
- edulliset ja mielenkiintoiset jäsenretket
- Onni elää käsityössä Taitojärjestön lehti 2 kertaa vuodessa kotiin postitettuna, jäsenkirje sähköpostitse 2 kertaa vuodessa
- sähköinen uutiskirje

### TAITOKESKUS ILOMANTSI

Pirolan piha, Kauppatie 26,  
82900 Iloantasi,  
puh. 050 315 6950,  
[ilomantasi@taitopohjoiskarjala.fi](mailto:ilomantasi@taitopohjoiskarjala.fi)

### TAITOKESKUS JOENSUU

Taitokortteli, Koskikatu 1,  
80100 Joensuu, puh. 050 315 6946,  
[joensuu@taitopohjoiskarjala.fi](mailto:joensuu@taitopohjoiskarjala.fi)

### TAITOBUSSI

Joensuun seutu puh. 050 315 6957,  
[taitobussi.joensuu@taitopohjoiskarjala.fi](mailto:taitobussi.joensuu@taitopohjoiskarjala.fi)

### TAITO SHOP JOENSUU

Taitokortteli, Koskikatu 1,  
80100 Joensuu, p. 050 315 6945,  
[taito@taitopohjoiskarjala.fi](mailto:taito@taitopohjoiskarjala.fi)

### KAUPPANEUVOKSEN KAHVILA

Taitokortteli, Koskikatu 1,  
80100 Joensuu, p. 050 315 6944,  
[kahvila@taitokortteli.fi](mailto:kahvila@taitokortteli.fi)

### TAITOKORTTELI

Koskikatu 1, 80100 Joensuu,  
[info@taitokortteli.fi](mailto:info@taitokortteli.fi)

[www.taitopohjoiskarjala.fi](http://www.taitopohjoiskarjala.fi)  
[www.taitokortteli.fi](http://www.taitokortteli.fi)

Tykkää meistä facebookissa  
ja seuraa myös instagramissa



## TULE KUTOMAAN MATTO TAI SHAALI ITSELLESI TAI LAHJAKSI

- Mitä haluat kutoa, valitse loimi ja malli.
- Varaa kudonta-aika taitokeskuksesta.
- Käsityöneuvoja auttaa mallin, materiaalien ja värin valinnassa.
- Aloita kutominen, käsityöneuvoja opastaa sinua.
- Voit kutoa myös aukioloaikojen ulkopuolella.
- Käsityöneuvoja auttaa aina tarvittaessa.
- Nauti kutomisesta.
- Iloitse tuloksesta.

## TAITOKORTTELI ON KÄSITYÖ- JA KULTTUURIKORTTELI JOENSUUN SYDÄMESSÄ

- Tunnelmallinen Kauppaneuvoksen kahvila
- Ihania lahjatavara-, sisutus- ja vaateputiikkeja
- Käsityömateriaalimyymälöitä
- Taito Shop, laadukkaita käsityötuotteita
- Perheentalo
- Näyttelyitä
- Tapahtumia
- Avoinna ympäri vuoden

*Taitokortteli kutsuu viihtymään.*



**KÄYTTÄMÄLLÄ TAITO POHJOIS-KARJALA RY:N PALVELUJA TUET POHJOISKARJALAISTA KÄSITYÖTÄ  
JA PAIKALLISEN KÄSITYÖOSAAMISEN ELINVOIMAISUUTTA MYÖS TULEVAISUUDESSA.  
KIITOS SIITÄ!**